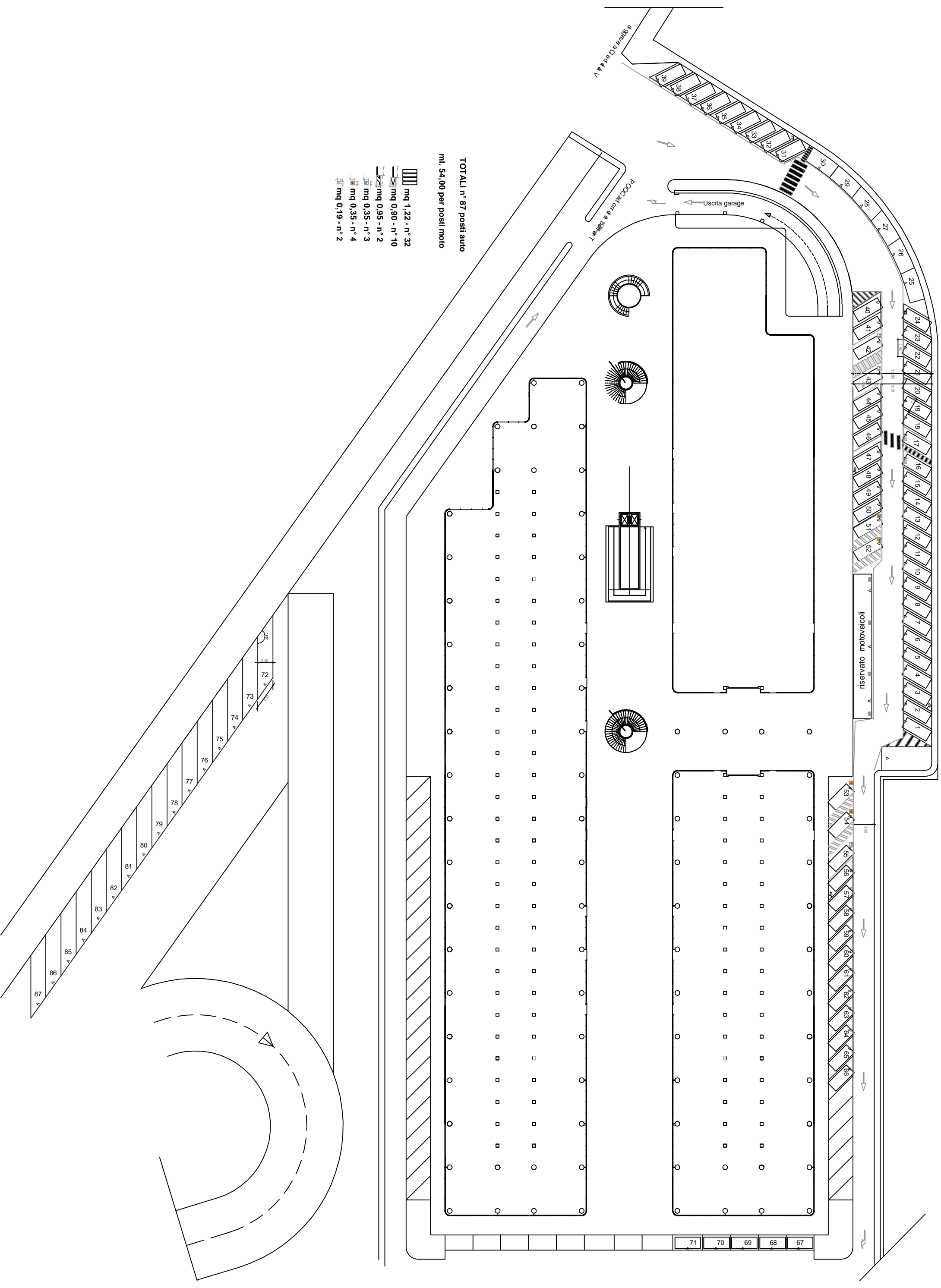










Direzione Centrale Amministrazione,  
Pianificazione e Logistica  
Settore Approvvigionamenti e Logistica  
Ufficio Immobili, Servizi Tecnici e Gestione Archivi

## **Allegato A**

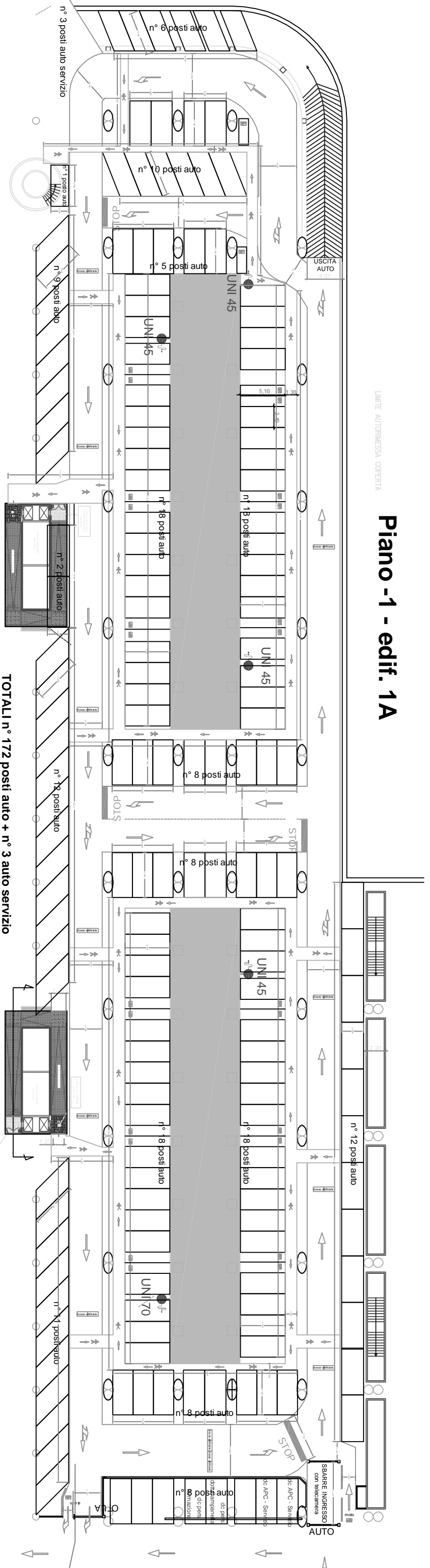
**Lavori per l'esecuzione della segnaletica stradale orizzontale e verticale, al piano strada e nel garage di via Giorgione, 159 e 106 Edif. 1A e 2A in Roma negli spazi dell'Agenzia delle Entrate**



TOTALI n° 87 posti auto  
ml. 54,00 per posti moto

-  mq 1,22 - n° 32
-  mq 0,90 - n° 10
-  mq 0,95 - n° 2
-  mq 0,35 - n° 3
-  mq 0,35 - n° 4
-  mq 0,19 - n° 2

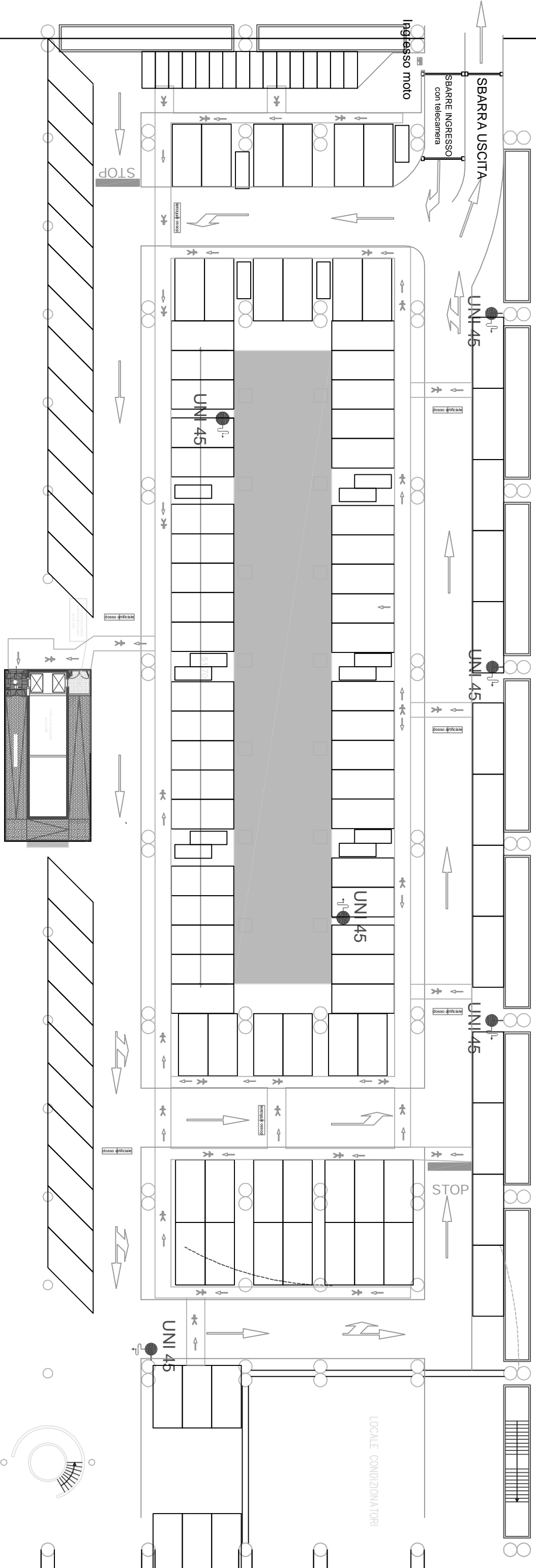
# Piano -1 - edif. 1A



TOTALI n° 172 posti auto + n° 3 auto servizio  
 TOTALI n° 26 posti moto

- mq 0,90 - n° 18
- mq 1,36 - n° 6
- mq 0,95 - n° 7
- STOP mq 2,55 - n° 4
- mq 499,00
- mq 0,36 - n° 38
- mq 0,23 - n° 28
- n° 22
- mq 0,10 - n° 45

# Piano -1 - edif. 2A



TOTALI n° 113 posti auto

TOTALI n° 31 posti moto

- |  |                 |  |                 |
|--|-----------------|--|-----------------|
|  | mq 0,90 - n° 12 |  | mq 499,00       |
|  | mq 1,36 - n° 4  |  | mq 0,36 - n° 33 |
|  | mq 0,95 - n° 4  |  | mq 0,23 - n° 28 |
|  | mq 2,55 - n° 2  |  | n° 14           |
|  | mq 2,55 - n° 2  |  | mq 0,10 - n° 33 |