

Convegno su  
Studi di settore e accertamento  
Bari 12 settembre 2007



---

Gli studi di settore nel tessuto produttivo della  
Puglia

di  
Stefano PISANI

Agenzia delle Entrate  
Ufficio Studi



# Il contesto macro economico

---

Gli studi di settore insistono sulla platea delle piccole e medie imprese, che rappresentano la struttura portante del sistema economico italiano;

E' necessario contestualizzarli all'interno dello scenario macro economico che caratterizza la regione Puglia

# La produzione della ricchezza secondo le statistiche ufficiali



---


La regione Puglia contribuisce per il 19,1% alla creazione di ricchezza del mezzogiorno (seconda solo a Campania e Sicilia).

In virtù del dualismo territoriale italiano il PIL della Puglia rappresenta il 4,6% del Reddito Nazionale (6,9% della popolazione).

Fonte Conti Territoriali ISTAT – anno 2005

# Un sistema fortemente polarizzato su Bari

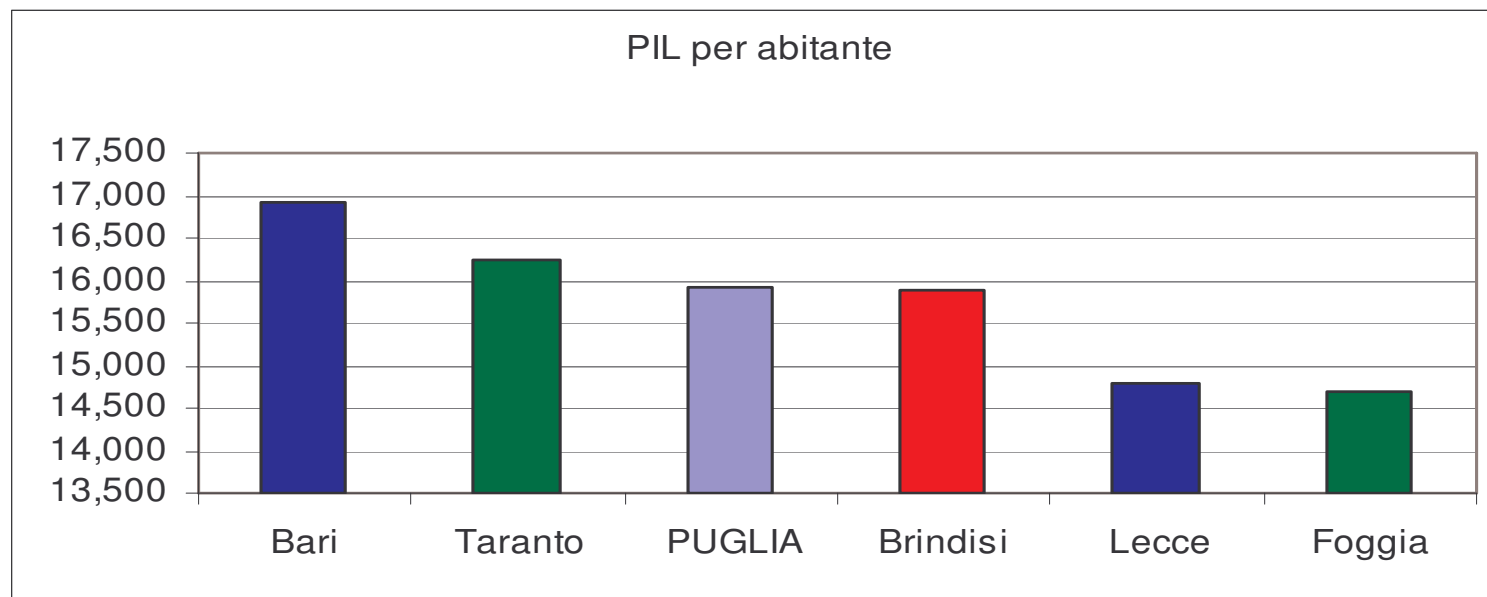
Fonte elaborazioni US su Conti Territoriali ISTAT – anno 2005



# Il tenore di vita misurato dal PIL per abitante

Fonte elaborazioni US su Conti Territoriali ISTAT – anno 2005

La Puglia al terzultimo posto a livello nazionale (precede Calabria e Campania). Non si tiene conto delle diversità nei poteri d'acquisto



# Il PIL è la somma di attività emerse e sommerse

Fonte elaborazioni US – anno 2002

Nel 2002 si stima, in Puglia, un'evasione della base imponibile IRAP pari 15,6 miliardi di euro (7,7% dell'evasione nazionale e 19,4% del mezzogiorno).

A fronte di 100 euro dichiarati se ne evadono circa 58 (intensità in linea con la media del mezzogiorno).

Informazione che non include il recupero effettuato negli ultimi anni.

# Una realtà articolata per provincia

Fonte elaborazioni US – anno 2002

Province	Base evasa	Intensità
Bari	4.5	Bassa
Lecce	3.9	Alta
Foggia	2.9	Medio alta
Taranto	2.5	Medio bassa
Brindisi	1.8	Media



# Le risultanze derivate dalle statistiche fiscali

---

Una Platea di più di 300.000 imprese e lavoratori autonomi.

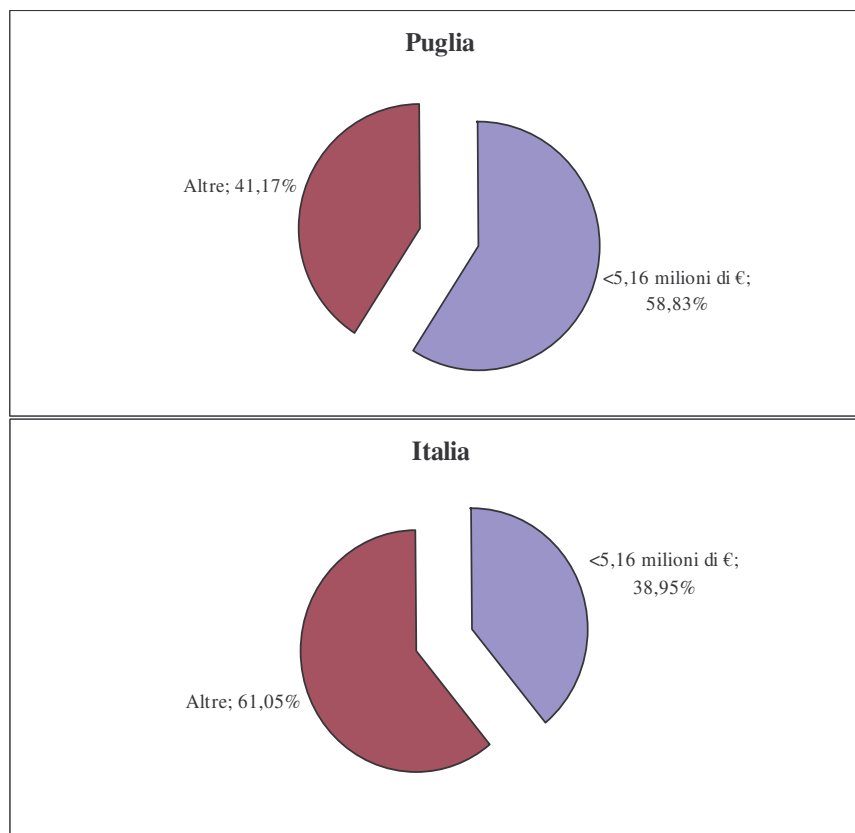
Più del 99% con ricavi < 5,16 milioni di euro(\*). In linea con la media nazionale.

Circa l'85% dichiarano ricavi inferiori a €30.987.  
Media nazionale 81%.

(\*) Limite di applicazione degli studi di settore fino al periodo d'imposta 2005.



# Quote di mercato espresse in termini di volume d'affari





## Gli studi di settore a dieci anni dalla nascita

---

A livello nazionale, da circa 1 milione del 1998, nel 2005 3,3 milioni di contribuenti compilano il modello studi. Una cospicua parte delle imprese minori, assoggettate agli studi, non compila il modello (circa 1 milione, 25%).

Rispetto alla platea teorica, in Puglia, le imprese che compilano il modello studi sono il 69%.



## Distribuzione dei contribuenti in base alla posizione rispetto agli studi (2005)

Classi	Puglia	Italia
Congrui e coerenti	35,71%	45,60%
Congrui e non coerenti	24,40%	24,15%
Congrui per adeguamento	20,04%	16,92%
Non congrui	19,85%	13,34%
Totale	100,00%	100,00%



## Segmentazione della platea in base alla posizione rispetto agli studi (Puglia-2005)

Classi	Ricavo dichiarato per impresa	Ricavo puntuale per impresa	Reddito per impresa
Congrui e coerenti	202.356	188.422	29.427
Congrui e non coerenti	164.295	145.451	20.351
Congrui per adeguamento	91.806	91.799	12.937
Non congrui	220.026	251.254	5.535
Totale	174.423	171.047	19.165



# Nuove elaborazioni su normalità e marginalità

---

Presentazione alla stampa del 19 giugno 2007.

Fonte simulazione 2005 su banca dati studi di settore.

## **Segmentazione delle Imprese**


	Puglia	Italia
Congrui e "normali"	33,2%	39,4%
Non congrui e/o "non normali"	54,5%	53,8%
Marginali	12,5%	8,9%

# Dati economici (Imprese)

Fonte statistiche SOSE:

[http://www.finanze.it/export/sites/default/finanze/studi\\_statistiche/studi\\_settore/index.html](http://www.finanze.it/export/sites/default/finanze/studi_statistiche/studi_settore/index.html)

Classi		Ricavo per impresa	Reddito per impresa
Non marginali	Congrui e “normali”	328,6	34,2
	Non congrui e/o “non normali”	177,8	8,6
Marginali		20,5	7,3



## Conclusioni

---

Specifico italiano elevatissima numerosità di piccole imprese.

Le piccole imprese sono caratterizzate da micro imprese.

Sulla base delle statistiche fiscali si evidenzia una bassa redditività delle piccole: problema di competitività?

Dualismo territoriale si cerca di individuare quanta parte di questa bassa redditività al sud è dovuta a marginalità o ad evasione.