

REQUISITI DEGLI IMMOBILI DELL'AGENZIA DELLE ENTRATE

- A. DIREZIONE REGIONALE DEL PIEMONTE E UFFICIO PROVINCIALE – TERRITORIO DI TORINO;**
- B. DIREZIONE PROVINCIALE I DI TORINO;**
- C. SEZIONE DI ASSISTENZA MULTICANALE DI TORINO;**
- D. AREA SERVIZI DI PUBBLICITÀ IMMOBILIARE DI TORINO 1, AREA SERVIZI DI PUBBLICITÀ IMMOBILIARE DI TORINO 2 E ARCHIVIO REGIONALE.**

- A. DIREZIONE REGIONALE DEL PIEMONTE E UFFICIO PROVINCIALE – TERRITORIO DI TORINO**

1. Esigenze funzionali e dimensionali

Con riferimento ai requisiti dimensionali dell'immobile, fermo restando il range di superficie presente nel bando al paragrafo consistenza immobiliare e sotto riportato, si specificano i mq da destinare ad uso ufficio.

Superficie lorda massima immobile ricercato	mq 14.059
Di cui ad uso ufficio (Sono comprese le superfici lorde delle stanze di funzionari e dirigenti, degli open space, dei corridoi, dei vani scala/ascensori, dei servizi igienici, di altre attività quali piccole aree ristoro e aree fax /fotocopie, sale riunioni, sale formazione)	Circa mq 8.445
Di cui ad uso archivio di deposito	Circa mq 1.670
Di cui ad uso archivio istituzionale	Circa mq 1.080
Di cui ad uso Front Office	Circa mq 220
Di cui ad uso asilo nido	Circa mq 426
Di cui ad uso autorimessa	Circa mq 50
Di cui altre funzioni: magazzini	Circa mq 2.168

Gli immobili da destinare ad uffici dell’Agenzia delle Entrate devono essere dotati di spazi dedicati alle seguenti funzioni:

1. Front-office di ricezione del pubblico (preferibilmente al piano terra), che comprende l’area di prima informazione, sala d’attesa per il pubblico – separata dalle altre aree ed adiacente ai servizi igienici destinati al pubblico, di cui uno deve essere attrezzato per portatore di handicap –, spazi attrezzati con le postazioni di lavoro dedicate al servizio ai contribuenti, zona di consultazione.

Le superfici lorde devono preferibilmente non eccedere le dimensioni seguenti:

$$SF \leq 22 \text{ mq} \times 10 \text{ postazioni di lavoro cablate}$$

2. Numero totale di postazioni cablate 454 (escluse quelle del Front-office)
 - 2.1. Di cui numero 34 postazioni in **stanze singole**

N.B.: La stanza singola non deve avere comunque superficie netta inferiore a 9mq
 - 2.2. Di cui numero 420 postazioni in stanze per non più di n. 4 postazioni di lavoro ciascuna, di superficie netta pari a S, dove

$$n^{\circ} \text{pdl} \times 7 \text{mq} < S < n^{\circ} \text{pdl} \times 8 \text{mq}$$

3. Superficie lorda totale ad archivio 2.750 mq
 - 3.1. Archivi di deposito per archiviare 5.550 ml; di circa 1.670 mq.
 - 3.2. Archivi istituzionali (Conservatoria e Catasto) per archiviare 3.600 ml; di circa 1.080 mq, eventualmente allocati nei piani interrati, ma direttamente collegati con lo spazio del front-office destinato a “Zona di consultazione degli atti” tramite montacarichi o ascensore interno ad uso esclusivo. I mq indicati sono riferiti alla superficie libera, al netto di pilastri e colonne portanti, e nel caso di piani interrati l’altezza minima dei locali dev’essere pari a 2,40 metri, al netto degli impianti
4. Servizi igienici separati per sesso e accessibili ai disabili (almeno un nucleo completo per piano)
5. Sale riunioni/videoconferenze/formazione per complessivi 486 mq netti, con un numero di postazioni cablate che sarà concordato con la committenza
6. Sale riunioni di piano di 25 mq cad netti con un numero di postazioni cablate che sarà concordato con la committenza

7. Refettorio (eventuale e solo per uffici in cui più di 30 dipendenti siano presenti durante gli intervalli di lavoro per la refezione - D.Lgs 81/2008) o sala ristoro, con predisposizione di allacciamento alla rete idrica e di prese interbloccate da 16 Ampere dedicate alle macchine distributrici di bevande e alimenti.
8. Locale informatico principale di cui al successivo paragrafo 3.2
9. Locale informatico secondario di cui al successivo paragrafo 3.3
10. Gruppo di salita per il collegamento dei vari piani dell'edificio. Il suddetto gruppo deve essere costituito da una scala, la cui rampa deve essere larga non meno di 1,20 mt, più un mezzo meccanico che consenta ai disabili il raggiungimento di ogni parte dell'ufficio, ad esclusione dei locali il cui accesso è consentito solo a personale con funzioni specifiche (archivi e locali tecnici).
11. Locale di deposito per ogni piano, di circa 3 mq, per le imprese di pulizie, dotato di lavello di servizio
12. Archivi di piano di mq 30 cad di superficie netta, predisposti per un carico d'incendio < 60 kg/mq.

B. DIREZIONE PROVINCIALE I DI TORINO (Circoscrizioni 1 e 3)

1. Esigenze funzionali e dimensionali

Con riferimento ai requisiti dimensionali dell'immobile, fermo restando il range di superficie presente nel bando al paragrafo consistenza immobiliare e sotto riportato, si specificano i mq da destinare ad uso ufficio.

Superficie lorda massima immobile ricercato	mq 7.772
Di cui ad uso ufficio (Sono comprese le superfici lorde delle stanze di funzionari e dirigenti, degli open space, dei corridoi, dei vani scala/ascensori, dei servizi igienici, di altre attività quali piccole aree ristoro e aree fax /fotocopie, sale riunioni, sale formazione)	Circa mq 6.230
Di cui ad uso archivio di deposito	Circa mq 900

Di cui ad uso Front Office	Circa mq 462
Di cui altre funzioni: magazzini	Circa mq 180

Gli immobili da destinare ad uffici dell’Agenzia delle Entrate devono essere dotati di spazi dedicati alle seguenti funzioni:

1. Front-office di ricezione del pubblico (preferibilmente al piano terra), che comprende l’area di prima informazione, sala d’attesa per il pubblico – separata dalle altre aree ed adiacente ai servizi igienici destinati al pubblico, di cui uno deve essere attrezzato per portatore di handicap –, spazi attrezzati con le postazioni di lavoro dedicate al servizio ai contribuenti, zona di consultazione.

Le superfici lorde devono preferibilmente non eccedere le dimensioni seguenti:

$$SF \leq 22 \text{ mq} \times 21 \text{ postazioni di lavoro cablate}$$

2. Numero totale di postazioni cablate 313 (escluse quelle del Front-office)

- 2.1. Di cui numero 16 postazioni in **stanze singole**

N.B.: La stanza singola non deve avere comunque superficie netta inferiore a 9mq

- 2.2. Di cui numero 297 postazioni in stanze per non più di n. 4 postazioni di lavoro ciascuna, di superficie netta pari a S, dove

$$n^{\circ} \text{pdl} \times 7 \text{mq} < S < n^{\circ} \text{pdl} \times 8 \text{mq}$$

3. Superficie lorda totale ad archivio 900 mq

- 3.1. Archivi di deposito per archiviare 3.000 ml; di circa 900 mq.

4. Servizi igienici separati per sesso e accessibili ai disabili (almeno un nucleo completo per piano)

5. Una sala riunioni/videoconferenze di 100 mq e una sala riunioni/videoconferenze di 50 mq netti, con un numero di postazioni cablate che sarà concordato con la committenza

6. Sale riunioni di piano di 25 mq cad netti con un numero di postazioni cablate che sarà concordato con la committenza

7. Refettorio (eventuale e solo per uffici in cui più di 30 dipendenti siano presenti durante gli intervalli di lavoro per la refezione - D.Lgs 81/2008) o sala ristoro, con predisposizione di allacciamento alla rete idrica e di prese interbloccate da 16 Ampere dedicate alle macchine distributrici di bevande e alimenti.
8. Locale informatico principale di cui al successivo paragrafo 3.2
9. Locale informatico secondario di cui al successivo paragrafo 3.3
10. Gruppo di salita per il collegamento dei vari piani dell'edificio. Il suddetto gruppo deve essere costituito da una scala, la cui rampa deve essere larga non meno di 1,20 mt, più un mezzo meccanico che consenta ai disabili il raggiungimento di ogni parte dell'ufficio, ad esclusione dei locali il cui accesso è consentito solo a personale con funzioni specifiche (archivi e locali tecnici).
11. Locale di deposito per ogni piano, di circa 3 mq, per le imprese di pulizie, dotato di lavello di servizio
12. Archivi di piano di mq 30 cad di superficie netta, predisposti per un carico d'incendio < 60 kg/mq.

C. SEZIONE DI ASSISTENZA MULTICANALE DI TORINO

1. Esigenze funzionali e dimensionali

Con riferimento ai requisiti dimensionali dell'immobile, fermo restando il range di superficie presente nel bando al paragrafo consistenza immobiliare e sotto riportato, si specificano i mq da destinare ad uso ufficio.

Superficie lorda massima immobile ricercato	mq 2.395
Di cui ad uso ufficio (Sono comprese le superfici lorde delle stanze di funzionari e dirigenti, degli open space, dei corridoi, dei vani scala/ascensori, dei servizi igienici, di altre attività quali piccole aree ristoro e aree fax /fotocopie, sale riunioni, sale formazione)	Circa mq 2.105
Di cui ad uso archivio di deposito	Circa mq 110
Di cui altre funzioni: magazzini	Circa mq 180

Gli immobili da destinare ad uffici dell'Agenzia delle Entrate devono essere dotati di spazi dedicati alle seguenti funzioni:

1. Numero totale di postazioni cablate 108

1.1. Di cui numero 1 postazioni in **stanze singole**

N.B.: La stanza singola non deve avere comunque superficie netta inferiore a 9mq

1.2. Di cui numero 107 postazioni in stanze per non più di n. 4 postazioni di lavoro ciascuna, di superficie netta pari a S, dove

$$n^{\circ} \text{pdl} \times 7 \text{mq} < S < n^{\circ} \text{pdl} \times 8 \text{mq}$$

2. Superficie lorda totale ad archivio 110 mq

2.1. Archivi di deposito per archiviare 350 ml; di circa 110 mq.

3. Servizi igienici separati per sesso e accessibili ai disabili (almeno un nucleo completo per piano)

4. Sala riunioni di 50 mq netti con un numero di postazioni cablate che sarà concordato con la committenza

5. Sale riunioni di piano di 25 mq cad netti con un numero di postazioni cablate che sarà concordato con la committenza

6. Refettorio (eventuale e solo per uffici in cui più di 30 dipendenti siano presenti durante gli intervalli di lavoro per la refezione - D.Lgs 81/2008) o sala ristoro, con predisposizione di allacciamento alla rete idrica e di prese interbloccate da 16 Ampere dedicate alle macchine distributrici di bevande e alimenti.

7. Locale informatico principale di cui al successivo paragrafo 3.2

8. Locale informatico secondario di cui al successivo paragrafo 3.3

9. Gruppo di salita per il collegamento dei vari piani dell'edificio. Il suddetto gruppo deve essere costituito da una scala, la cui rampa deve essere larga non meno di 1,20 mt, più un mezzo meccanico che consenta ai disabili il raggiungimento di ogni parte dell'ufficio, ad esclusione dei locali il cui accesso è consentito solo a personale con funzioni specifiche (archivi e locali tecnici).

10. Locale di deposito per ogni piano, di circa 3 mq, per le imprese di pulizie, dotato di lavello di servizio

11. Archivi di piano di mq 30 cad di superficie netta, predisposti per un carico d'incendio < 60 kg/mq.

D. AREA SERVIZI DI PUBBLICITÀ IMMOBILIARE DI TORINO 1, AREA SERVIZI DI PUBBLICITÀ IMMOBILIARE DI TORINO 2 E ARCHIVIO REGIONALE.

1. Esigenze funzionali e dimensionali

Con riferimento ai requisiti dimensionali dell'immobile, fermo restando il range di superficie presente nel bando al paragrafo consistenza immobiliare e sotto riportato, si specificano i mq da destinare ad uso ufficio.

Superficie lorda massima immobile ricercato	mq 12.471
Di cui ad uso ufficio (Sono comprese le superfici lorde delle stanze di funzionari e dirigenti, degli open space, dei corridoi, dei vani scala/ascensori, dei servizi igienici, di altre attività quali piccole aree ristoro e aree fax /fotocopie, sale riunioni, sale formazione)	Circa mq 473
Di cui ad uso archivio di deposito	Circa mq 94
Di cui ad uso archivio istituzionale	Circa mq 7.290
Di cui ad uso archivio regionale	Circa mq 4.290
Di cui ad uso Front Office	Circa mq 264
Di cui altre funzioni: magazzini	Circa mq 60

Gli immobili da destinare ad uffici dell'Agenzia delle Entrate devono essere dotati di spazi dedicati alle seguenti funzioni:

1. Front-office di ricezione del pubblico (preferibilmente al piano terra), che comprende l'area di prima informazione, sala d'attesa per il pubblico – separata dalle altre aree ed adiacente ai servizi igienici destinati al pubblico, di cui uno deve essere attrezzato per portatore di handicap –, spazi attrezzati con le postazioni di lavoro dedicate al servizio ai contribuenti, zona di consultazione.

Le superfici lorde devono preferibilmente non eccedere le dimensioni seguenti:

$$SF \leq 22 \text{ mq} \times 12 \text{ postazioni di lavoro cablate}$$

2. Numero totale di postazioni cablate 14 (escluse quelle del Front-office)
 - 2.1. Di cui numero 2 postazioni in **stanze singole**

N.B.: La stanza singola non deve avere comunque superficie netta inferiore a 9 mq
 - 2.2. Di cui numero 12 postazioni in stanze per non più di n. 4 postazioni di lavoro ciascuna, di superficie netta pari a S, dove
$$n^{\circ} \text{pdl} \times 7 \text{mq} < S < n^{\circ} \text{pdl} \times 8 \text{mq}$$
3. Superficie lorda totale ad archivio 11.674 mq
 - 3.1. Archivi di deposito per archiviare 250 ml; di circa 94 mq
 - 3.2. Archivi istituzionali (Conservatoria e Catasto) per archiviare 24.300 ml; di circa 7.290 mq, eventualmente allocati nei piani interrati, ma direttamente collegati con lo spazio del front-office destinato a “Zona di consultazione degli atti” tramite montacarichi o ascensore interno ad uso esclusivo. I mq indicati sono riferiti alla superficie libera, al netto di pilastri e colonne portanti, e nel caso di piani interrati l’altezza minima dei locali dev’essere pari a 2,40 metri, al netto degli impianti
 - 3.3. Archivio regionale per archiviare 14.300 ml; di circa 4.290 mq, eventualmente allocati nei piani interrati. I mq indicati sono riferiti alla superficie libera, al netto di pilastri e colonne portanti, e nel caso di piani interrati l’altezza minima dei locali dev’essere pari a 2,40 metri, al netto degli impianti
4. Servizi igienici separati per sesso e accessibili ai disabili (almeno un nucleo completo per piano)
5. Sala riunioni di 50 mq netti con un numero di postazioni cablate che sarà concordato con la committenza
6. Refettorio (eventuale e solo per uffici in cui più di 30 dipendenti siano presenti durante gli intervalli di lavoro per la refezione - D.Lgs 81/2008) o sala ristoro, con predisposizione di allacciamento alla rete idrica e di prese interbloccate da 16 Ampere dedicate alle macchine distributrici di bevande e alimenti.
7. Locale informatico principale di cui al successivo paragrafo 3.2

8. Locale informatico secondario di cui al successivo paragrafo 3.3
9. Gruppo di salita per il collegamento dei vari piani dell'edificio. Il suddetto gruppo deve essere costituito da una scala, la cui rampa deve essere larga non meno di 1,20 mt, più un mezzo meccanico che consenta ai disabili il raggiungimento di ogni parte dell'ufficio, ad esclusione dei locali il cui accesso è consentito solo a personale con funzioni specifiche (archivi e locali tecnici).
10. Locale di deposito per ogni piano, di circa 3 mq, per le imprese di pulizie, dotato di lavello di servizio
11. Archivi di piano di mq 30 cad di superficie netta, predisposti per un carico d'incendio < 60 kg/mq.

CARATTERISTICHE DEGLI SPAZI FUNZIONALI COMUNI A TUTTE LE SEDI

2. Caratteristiche degli spazi funzionali

Tutte le stanze in cui è prevista la presenza continuata da parte del personale¹, devono avere finestre per l'illuminazione naturale, che consentano la visione dell'esterno, di superficie pari ad almeno 1/8 della superficie del pavimento (prospettanti anche su cortili e/o chiostrine delle dimensioni minime previste dalle normative tecniche vigenti) ed infissi apribili di superficie netta pari ad almeno 1/16 della superficie del pavimento, per consentire una corretta ventilazione dei locali.

Eccezioni saranno consentite per:

- a) il front-office, qualora non sia prevista presenza continuata di personale, le sale riunioni, le sale refettorio, purché dotati di sistema di ricambio e trattamento dell'aria;
- b) i servizi igienici, purché dotati di sistema di estrazione dell'aria;
- c) gli archivi, con l'areazione minima prevista dalla normativa antincendio.

Al fine di eliminare il pericolo di caduta dall'alto e di salvaguardare la sicurezza delle persone, le finestre che presentano la soglia inferiore ad un metro dal piano di calpestio dovranno essere dotate di idonei sistemi di protezione anticaduta.

¹ Per i requisiti relativi alla materia igienico-sanitaria (superfici minime per dipendente e superfici minime dei locali, superfici aeroilluminanti, affacci su cortili, chiostrini e chiostrine, etc) si dovrà in ogni caso fare riferimento alle normative nazionali e regionali, agli strumenti urbanistici ed ai regolamenti locali eventualmente applicabili.

Gli uffici devono essere dotati di:

- infissi esterni che non devono essere possibile fonte di pericolo per gli utilizzatori e che devono possedere i seguenti requisiti:
 - a) realizzazione con tecnologia certificata antieffrazione (al piano terra e, qualora facilmente raggiungibili dall'esterno, anche ai piani superiori) – in alternativa è possibile l'installazione di inferriate metalliche;
 - b) vetri antischegge e antisfondamento;
 - c) protezione contro l'eccesso dell'irraggiamento solare mediante tende ovvero frangisole o similari;
 - d) porte di accesso alle stanze destinate ad ufficio dotate di serratura almeno di tipo manuale con almeno tre chiavi in dotazione e chiave master con funzione di passe-partout;
- controsoffittatura nel front-office con pannelli fonoassorbenti;
- tramezzi dotati di caratteristiche fonoassorbenti;
- pavimenti antiscivolo, lavabili e resistenti all'usura;
- scale realizzate in materiale antiscivolo oppure dotate di strisce antiscivolo su ogni gradino.

L'immobile dovrà essere consegnato completamente agibile, pulito e funzionante in ogni sua parte, anche per quanto riguarda le utenze e i servizi, quali alimentazioni elettriche, con potenza necessaria per garantire il funzionamento di tutti gli impianti tecnici presenti nell'immobile, acqua potabile e gas naturale, sufficienti per le dotazioni dell'ufficio, da realizzare in conformità alle indicazioni che verranno fornite dall'Agenzia.

Il posizionamento delle postazioni di lavoro (pdl), il layout distributivo degli ambienti interni, nonché la scelta dei colori della tinteggiatura dei locali, dovranno essere concordati con la Direzione Regionale.

3. Dotazione impiantistica

Gli uffici devono essere dotati dei seguenti impianti, conformi alle normative vigenti e dotati della documentazione di cui all'allegato 8 e il loro layout dovrà essere oggetto di condivisione con la Direzione Regionale:

- impianto elettrico e di illuminazione comprensivo di corpi illuminanti
- impianto di protezione contro il rischio di fulminazione da scariche atmosferiche (ove prescritto sulla base della specifica valutazione del rischio effettuata). Valutazione del rischio di fulminazione se autoprotetto
- impianto di riscaldamento in tutti gli ambienti ivi compresi i locali tecnici, informatici e di deposito ove sia specificatamente richiesto di garantire prefissate condizioni

di temperature e/o umidità dalle vigenti norme tecniche o di funzionamento delle attrezzature ivi operanti (in tal caso anche mediante impianti localizzati del tipo a pompa di calore – split);

- impianto di condizionamento / climatizzazione che consentano un adeguato apporto di area primaria e la possibilità di funzionamento senza ricircolo di aria;

- impianto idrico- sanitario

- ove prescritto sulla base della destinazione d'uso e della normativa specifica in materia di prevenzione incendi, impianto idrico antincendio a idranti o naspi con il livello di prestazione necessario e prescritto;

- ove prescritto sulla base della normativa specifica in materia di prevenzione incendi, impianto di spegnimento automatico nei locali ad uso archivio, con il livello di prestazione necessario e prescritto;

- ove prescritto sulla base della destinazione d'uso e della normativa specifica in materia di prevenzione incendi impianto idrico antincendio sprinkler con il livello di prestazione necessario e prescritto;

- ove prescritto sulla base della destinazione d'uso e della normativa specifica in materia di prevenzione incendi, e comunque anche in caso di assenza di specifico obbligo normativo, perché ritenuta misura necessaria a garantire un adeguato livello di sicurezza per persone e beni, IRAI (impianto rivelazione ed allarme incendio) adeguato al livello di prestazione che è necessario garantire ed è prescritto nella struttura;

- sistema di controllo accessi/tornelli

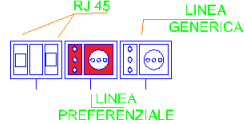
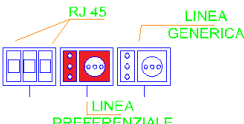
- impianto antintrusione e videosorveglianza

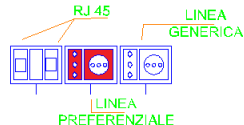
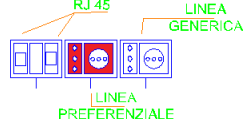
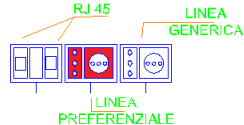
- impianto di rete informatica (cablaggio strutturato);

- nel caso di condivisione della porzione immobiliare offerta in locazione con altri condomini, installazione di apri porta elettronici con tecnologia RFID compatibile con le tessere attualmente in uso all'Agenzia delle Entrate e collegamento alla rete LAN in corrispondenza dei lettori.

3.1. Cablaggio LAN

L'impianto di cablaggio LAN servirà le aree back-office e front-office, i locali accessori (archivio, magazzino) e le aree comuni, con una distribuzione con torrette a scomparsa su pavimento flottante o con apposite canale a parete discendenti dal controsoffitto. La numerosità e la dislocazione delle prese, sia di rete LAN RJ45 attestata al corrispondente armadio rack, che elettriche per ogni PDL è specificata di seguito:

TIPOLOGIA DI LOCALE	TIPOLOGIA UFFICIO	NUMERO DI PRESE LAN RJ45	NUMERO PRESE SOTTO UPS	NUMERO DI PRESA DI F.M.	
FRONT - OFFICE	Uff. TERRITORIALE	2	2	2	
FRONT - OFFICE	Area SPI (ove presente)	3	2	2	

TIPOLOGIA DI LOCALE	TIPOLOGIA UFFICIO	NUMERO DI PRESE LAN RJ45	NUMERO PRESE SOTTO UPS	NUMERO DI PRESA DI F.M.	
BACK OFFICE	TUTTI	2	2	2	
BACK OFFICE PER STAMPANTI DI RETE, SCANNER, FOTOCOPIATORI, ECC	TUTTI	1	0	1 INTERBLOCCATA	
ARCHIVIO/MAGAZZINO	TUTTI	2	2	2	
AREE COMUNI, SALE RIUNIONI, LOCALI VARI	TUTTI	2	2	2	
REFETTORIO				1 INTERBLOCCATA	

- in corrispondenza dei tavoli delle sale riunioni dovranno essere realizzate le necessarie predisposizioni, a pavimento o a soffitto, per consentire l'eventuale successivo cablaggio di prese elettriche e LAN integrate negli arredi per l'utilizzo di postazioni di lavoro portatili secondo le vigenti norme di sicurezza;
- le aree di accesso utilizzate dal Personale dovranno essere dotate di un idoneo numero di prese con uno o due connettori LAN RJ45 attestati al corrispondente armadio rack per il collegamento degli apparati di rilevazione presenze a parete o dei sistemi di controllo accessi. Nel caso di allestimento di tornelli dovrà essere realizzata la predisposizione per il cablaggio LAN a pavimento;
- le aree di accoglienza e di attesa per il pubblico dovranno essere dotate di prese LAN e di alimentazione per i sistemi di accoglienza ed i monitor di sala. La dislocazione e numerosità dovrà essere determinata sulla base del progetto del sistema di gestione delle code specifico per la sede (cablaggio con cavo VGA, laddove necessario, in funzione della dotazione impiantistica).

Il cablaggio rete dovrà essere UTP di categoria almeno 5e. I cavi saranno attestati da un lato su prese RJ45 e dall'altro lato, a seconda del piano in cui saranno realizzate le postazioni di lavoro, sul pannello di permutazione RJ45 dell'armadio rack dei locali tecnici principale e secondari. La categoria dovrà essere certificata con etichettatura di ogni singola presa sia lato torretta, che lato patch panel.

La parte elettrica relativa all'impianto di rete informatica comprendente: cavi del tipo FG7OR di adeguata sezione, n. 4 (quattro) prese bivalenti bipasso/shuko 10/16A 2P+T (CEI 23-50 P40), portafrutti, supporto e placca uniforme a quelle della rete di servizio. I vari cavi elettrici saranno attestati su interruttori magnetotermici (uno per ogni pdl del locale server ed uno ogni due/tre pdl utente) da inserire nei quadri elettrici di piano previsti a servizio esclusivo della rete informatica.

L'immobile dovrà trovarsi in una zona coperta dai servizi di connettività da parte di un operatore TLC per la trasmissione dati con tecnologia FTTC (per sedi fino ad un massimo di 50 postazioni di lavoro) o FTTH. Al fine di assicurare l'effettiva raggiungibilità della sede, la Proprietà dovrà approvvigionare, con oneri interamente a proprio carico, un collegamento internet a larga banda che verrà cessato all'avvio del contratto di locazione.

La proprietà dovrà fornire copia dei relativi contratti di servizio (intestati alla Proprietà) e consentire la verifica, da parte dell'Agenzia delle Entrate, del loro corretto funzionamento all'atto della consegna dell'immobile. Tutti gli oneri per l'approvvigionamento e l'esercizio dei suddetti collegamenti saranno a carico della Proprietà, che provvederà altresì alla loro cessazione una volta consegnato l'immobile.

3.2. Area tecnica principale (locale Data Center)

Il locale, designato per ospitare le funzioni di Data Center e di centro stella LAN principale, dovrà essere di almeno 20 mq e l'accesso dovrà avvenire tramite porta dotata di serratura elettrica e predisposizione per l'apertura mediante l'installazione di un lettore accessi, in corrispondenza del quale deve essere attestata una presa LAN. Dovrà essere collocato preferibilmente allo stesso piano del Front-office ed il cablaggio dei punti rete predisposti per il front-office dovrà essere attestato nel locale informatico principale.

Le dotazioni minime previste dovranno essere:

- 1 o più estintori portatili 5 kg ad agente estinguente CO2 (privo di conducibilità elettrica);
- impianto di condizionamento ambientale autonomo;
- pavimento flottante;
- doppia alimentazione su 2 quadri elettrici indipendenti;
- gruppo di continuità UPS e predisposizione per il generatore di emergenza;
- disponibilità di 1 o 2 rack 19" di altezza 2 m e profondità di almeno 90 cm con passacavi e doppia striscia di alimentazione con prese Schuko ed interruttore (collegate alla doppia alimentazione di cui sopra);
- predisposizione, in corrispondenza di ciascuno dei rack di cui sopra, di prese interbloccate da 16 Ampere dedicate in numero sufficiente (da concordare con i tecnici dell'Agenzia delle Entrate – Ufficio Risorse Materiali) a garantire il collegamento dei NAS (2 per NAS).

L'Area tecnica dovrà essere collegata, attraverso apposite canalizzazioni a norma e separate da impianto elettrico, con la tubazione d'accesso esterno/strada per cavi operatore telecomunicazioni.

3.3. Area tecnica secondaria

Il/i locale/i informatico/i secondario/i designato/i a servire uno o più piani, a seconda dei vincoli sulla distanza massima stabilita dallo standard IEEE 802.3ab tra la postazione di lavoro e l'armadio rack di 90 mt, dovrà/anno avere ciascuno una superficie netta minima di 6 mq e l'accesso dovrà avvenire tramite porta dotata di serratura elettrica e predisposizione per l'apertura mediante l'installazione di un lettore accessi, in corrispondenza del quale deve essere attestata una presa LAN. Tali locali dovranno essere collegati all'area tecnica principale mediante cavo in fibra ottica multimodale halogen/free di categoria OM3 e OM4 del tipo antiroditoro con 4 fibre 50/125 micron attestato su apposito pannello di permutazione con connettori di tipo SC.

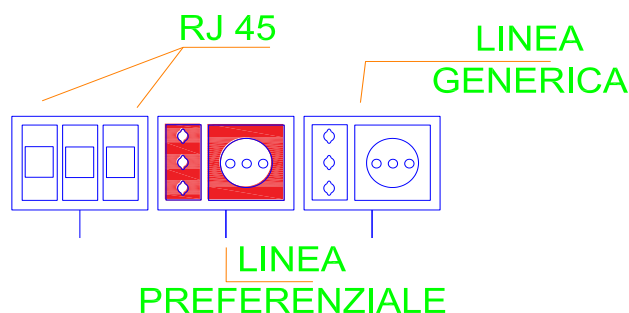
Le dotazioni minime previste dovranno essere:

- 1 o più estintori portatili 5 kg ad agente estinguente CO² (privo di conducibilità elettrica)
- impianto di condizionamento ambientale autonomo;
- alimentazione su quadro elettrico indipendente;
- gruppo di continuità UPS;
- disponibilità di 1 o 2 rack 19" di altezza 2 m e profondità di almeno 90 cm con passacavi e doppia striscia di alimentazione con prese Schuko ed interruttore.

3.4. Impianto elettrico

L'impianto elettrico dovrà essere dotato di:

- per ogni PDL, n. 2 prese bivalenti 10/16A 2P+T bipasso/shuko collegate alla FM generica, n. 2 prese bivalenti 10/16A 2P+T bipasso/shuko collegate alla rete privilegiata, distinte in 2 scatole da 3 moduli disposte come indicato in figura;



- gruppo elettrogeno dimensionato per garantire la funzionalità dell'UPS, del sistema di riscaldamento / condizionamento dei locali tecnici e degli impianti di emergenza e sicurezza che ne necessitano;

- UPS dimensionato per garantire l'alimentazione di tutte le prese connesse, della sala CED, armadi RACK ai piani, degli impianti di emergenza (IRAI, antincendio, illuminazione di emergenza, ecc), degli impianti di videosorveglianza ed antintrusione, e di ogni altra parte ritenuta necessaria per la corretta e sicura gestione e fruizione dell'immobile.

Dovrà essere presente un numero congruo di quadri elettrici per piano che consenta di sezionare la rete elettrica del immobile.

L'impianto di illuminazione dell'area uffici e degli archivi dovrà essere realizzato secondo le prescrizioni della UNI EN 12464-1, e in ogni caso garantire un illuminamento minimo pari a 500 lux sui piani di lavoro.

L'impianto dovrà essere adeguatamente sezionato in modo che ogni area funzionale o postazione di lavoro possa essere controllata da un interruttore per consentire di illuminare solo le superfici effettivamente utilizzate.

Dovranno essere installati apparecchi illuminanti a LED.

Nei locali archivio dovranno essere inoltre presenti un numero idoneo di prese di servizio, a muro o esterne.

L'impianto di illuminazione dovrà essere dotato di un interruttore generale di sgancio, posizionato in prossimità dell'ingresso dipendenti, oltre ad un interruttore/orologio (con programmazione giornaliera e settimanale) analogico che, in caso di mancato sgancio manuale, disattivi l'illuminazione in orario notturno e nei giorni di chiusura settimanale.

3.5. Impianto di climatizzazione

L'immobile dovrà essere dotato di macchine per il condizionamento degli ambienti, che potranno essere costituite da gruppi frigo e caldaie, ovvero, in alternativa da macchine a pompa di calore.

L'impianto o gli impianti dovranno essere in grado di stabilire e mantenere valori di temperatura e umidità adeguate, tali da assicurare condizioni di benessere termoigrometrico in tutti gli ambienti in cui sia prevista la presenza di personale.

La distribuzione nell'area di cui alla funzione *Uffici* potrà avvenire attraverso macchine singole dedicate (unità a cassetta, split, etc.) ovvero, preferibilmente tramite fan-coil e impianto di trattamento aria primaria.

L'impianto dovrà avere caratteristiche funzionali da garantire il massimo apporto di aria primaria e da consentire la possibilità di eliminare qualsiasi tipo di ricircolo.

Gli archivi istituzionali e di deposito dovranno essere dotati di sistema di ventilazione forzata, per proteggere i documenti dall'umidità e dalla formazione di muffe.

3.6. Impianto antintrusione

L'immobile dovrà essere dotato di allarme antintrusione interno. Le caratteristiche minime dovranno essere:

- sensori di contatto antintrusione su tutti i possibili varchi di accesso, a prescindere dal piano;
- sensori volumetrici interni a doppia tecnologia in prossimità di accesso e di uscita alla struttura (corridoi e vani);
- predisposizione per interfaccia per il collegamento con eventuale ponte radio o combinatore telefonico GSM che permetta l'inserimento ed il disinserimento da remoto;
- possibilità di collegamento e programmazione con una zona di allarmi H24, dedicata a tutte le porte che danno l'accesso esterno all'edificio, in modo da identificarle univocamente ad ogni tentativo di apertura, le stesse saranno dotate inoltre di allarme sonoro locale;
- possibilità di incremento dei segnali di allarme, per un valore pari a circa il 30% di

quelli inizialmente installati.

I contatti saranno collegati all'impianto di antintrusione generale. L'impianto deve prevedere una centrale antintrusione collegabile sia in modalità GPRS (Ponte Radio), che in modalità GSM (Combinatore Telefonico) alle Sale Operative.

3.7. Impianti per la prevenzione e il controllo degli incendi

L'immobile dovrà rispettare la normativa antincendio vigente ed applicabile e le previsioni sulla cui base è stata depositata, presso il Comando VV.F. competente per territorio, la Segnalazione Certificata di Inizio Attività (S.C.I.A.) limitatamente alle attività soggette alle visite e ai controlli di prevenzione incendi (allegato I al D.P.R. 151/11). Il richiesto esercizio delle attività di cui all'allegato I del D.P.R. 151/11 è subordinato all'esistenza della relativa S.C.I.A.

Fermo restando quanto sopra, in via generale e non esaustiva ed esclusiva l'immobile dovrà essere dotato almeno delle seguenti dotazioni impiantistiche minime:

- I.R.A.I. per la rivelazione e l'allarme tempestivo dell'incendio anche in caso di assenza di specifico obbligo normativo, perché ritenuta misura necessaria a garantire un adeguato livello di sicurezza per persone e beni;
- ove ritenuto opportuno in funzione delle dimensioni e della collocazione dei locali, impianto di segnalazione ottico-acustica dell'incendio e impianto di allarme vocale (Evac) per scopi di emergenza conforme alla UNI ISO 7240;
- dispositivi di estinzione manuale in numero idoneo (estintori portatili o eventualmente carrellati in specifiche aree quali gli archivi), con agente estinguente a polvere almeno 6 kg e ad anidride carbonica almeno 5kg in prossimità di attrezzature elettriche o quadri elettrici.

3.8. Impianto di videosorveglianza

L'immobile in oggetto dovrà essere dotato di impianto di videosorveglianza sulla base del layout distributivo proposto e in funzione del livello di sicurezza del contesto esterno dell'immobile, in particolare dovrà essere garantita:

- videosorveglianza a copertura aree di prossimità esterne ai varchi di accesso e di uscita dalla struttura;
- videosorveglianza interna a copertura degli accessi e delle uscite dalla struttura (corridoi e vani);
- videosorveglianza a copertura totale delle aree aperte al pubblico (front-office).

I requisiti minimi saranno:

- impianto di videosorveglianza h24 con registrazione delle immagini e conservazione per giorni 7
- videocamere full HD a colori con illuminatore IR e dispositivo anti appannamento;
- videocamere con tecnologia motion detection;
- videocamere installate, negli ambienti non abitualmente presidiati, del tipo “dome motorizzate” con angolo di visione orizzontale a 180° e 360°;
- tutte le videocamere dovranno essere collegate alle unità interne di registrazione (DVR) tramite cavo coassiale RJ-59;
- le unità interne di registrazione (DVR), installati nel locale CED all’interno di un armadio predisposto di chiave di accesso, dovranno essere dotate di scheda di rete ethernet per garantire la connessione in rete in modalità remota ed in conformità agli standard di trasmissione dati previsti dal GDPR;
- le unità interne di registrazione dovranno essere dotate di hard disk (almeno 2 TB) per la registrazione delle immagini;
- sarà fornito un software che consenta, una volta installato, l’accesso da remoto per la visualizzazione delle immagini riprese o registrate;
- tutte le videocamere istallate dovranno essere rese accessibili in appositi monitor tramite l’indirizzo IP del singolo DVR.

Tutte le funzionalità dell’impianto dovranno essere garantite anche in caso di sospensione colposa o dolosa dell’alimentazione elettrica. In tal senso dovrà precedersi l’alimentazione sussidiaria a mezzo di batterie tampone / gruppi UPS / gruppo elettrogeno.

4. Rispetto normative vigenti

- L’immobile deve essere (o dovrà essere alla consegna²) legittimo sotto il profilo urbanistico edilizio;
- la destinazione d’uso dell’immobile deve essere (o dovrà essere alla consegna) ufficio pubblico;
- deve essere in possesso di certificato di agibilità o di richiesta di certificato su cui è maturato il silenzio assenso o di segnalazione certificata di agibilità e delle altre successive eventualmente richieste/depositate che hanno interessato l’immobile o porzione di esso e per i quali ricorrono i presupposti di cui all’art. 24 del DPR 380/01 e ss.mm.ii;

² I “dovrà essere alla consegna” presenti in questo paragrafo 4, si riferiscono al caso in cui sia offerto un immobile da sottoporre a lavori/ interventi che implicino un titolo abilitativo o, più in generale, una variazione dello stato di fatto. Nella domanda il proprietario si impegna, nel caso in cui l’immobile debba essere sottoposto a lavori e/o soggetto a cambio di destinazione d’uso, ad eseguirli e a fornire le certificazioni aggiornate al nuovo stato dell’immobile prima della sua consegna e comunque entro i termini comunicati dall’Agenzia delle Entrate.

- l'immobile deve essere conforme (o dovrà essere conforme alla consegna) alla normativa vigente, nazionale e regionale, in materia di accessibilità e superamento delle barriere architettoniche per gli edifici pubblici e aperti al pubblico;
- gli impianti presenti nell'immobile e quelli eventualmente realizzati in relazione alle esigenze devono essere conformi (o dovranno essere conformi alla consegna) alla normativa in materia di impiantistica;
- l'immobile deve (dovrà) essere in possesso dell'attestato di prestazione energetica;
- l'immobile deve essere conforme alla normativa tecnica e antisismica vigente e deve essere in possesso di collaudo statico e documento di vulnerabilità sismica;
- ai sensi delle NTC 2018 e della relativa Circolare esplicativa n°7/2019 l'immobile non sarà adibito a funzioni pubbliche o strategiche importanti, anche con riferimento alla gestione della protezione civile, non saranno presenti attività critiche, non saranno presenti opere d'arte e avrà utilizzo per il quale sia prevedibile un affollamento normale (Classe d'uso II) oppure significativo (Classe d'Uso III);
- la portata (*sovraccarico*) dei solai per la funzione ufficio non aperto al pubblico deve essere (o dovrà essere alla consegna) minimo di 200 kg/mq;
- la portata (*sovraccarico*) dei solai per la funzione ufficio aperto al pubblico deve essere (o dovrà essere alla consegna) minimo di 300kg/mq;
- la portata (*sovraccarico*) dei solai per la funzione archivio deve essere (o dovrà alla consegna) di minimo di 600 kg/mq;
- la portata (*sovraccarico*) dei solai per la funzione archivio compattabile deve essere (o dovrà alla consegna) adeguata al carico previsto e/o di targa dell'archivio³;
- in presenza di scale comuni, balconi e ballatoi il valore del sovraccarico dovrà essere quello previsto dalle NTC 2018 (B=400 kg/mq);
- l'immobile dovrà essere verificato nei confronti dei carichi gravitazionali, considerando i sovraccarichi variabili verticali indicati dalle NTC 2018 per una nuova costruzione;
- l'immobile deve avere (o dovrà avere alla consegna) indice di vulnerabilità sismica coerente con la funzione da allocare;
- l'immobile deve essere (o dovrà essere alla consegna) rispondente alle normative vigenti ed applicabili in materia di salute e sicurezza sul luogo di lavoro in particolare e non esclusivamente ai requisiti dei luoghi di lavoro di cui all'allegato IV D.Lgs. n. 81/2008 e successive modifiche e integrazioni;
- l'immobile deve essere (o dovrà essere alla consegna) rispondente alla normativa antincendio vigente ed applicabile e dotato di S.C.I.A. per tutte le attività presenti di cui all'allegato I al D.P.R. 151/11;
- in merito all'assenza / presenza di materiali contenenti amianto (MCA) o di materiali da costruzione / finitura per i quali sia conclamato, o comunque sospetto, un possibile danno da

³ Sarà in ogni caso opportuna una valutazione basata sul progetto (o sul layout) per verificare il reale carico previsto.

esposizione per la salute delle persone dovrà rilasciarsi apposita dichiarazione sostitutiva – atto di notorietà ai sensi del D.P.R. n. 445/2000 secondo il modello costituente l'allegato di cui al punto 4 del par. 13 dell'avviso di indagine di mercato;

- l'immobile dovrà essere conforme a tutte le normative statali e regionali nonché ai regolamenti, in particolar modo a quelle in materia di igiene, e alle previsioni degli strumenti di pianificazione comunale vigenti.

Il rispetto delle normative verrà asseverato da un tecnico abilitato incaricato dalla proprietà in fase di offerta e documentato in fase di consegna.

Con riferimento agli oneri previsti dall'art. 93 del D.Lgs. 81 del 2008 in capo al committente, dovrà essere consentito l'accesso dei tecnici dell'Agenzia delle Entrate, sia al di fuori del normale orario di lavoro, sia durante la normale operatività del cantiere, per consentire le verifiche sopra richiamate e controllare l'avanzamento e la conformità delle opere.

5. Vulnerabilità sismica

Il Documento di Analisi della Vulnerabilità sismica di cui al punto B2 del paragrafo 6 dell'avviso, sarà redatto da un tecnico incaricato dalla proprietà.

Il documento sarà valutato secondo le modalità previste dalla Convenzione n. 286716.13-08-2020-I, stipulata dall'Agenzia e dalla Direzione Generale dell'Edilizia statale e degli interventi speciali (Diges) del Ministero delle Infrastrutture e Trasporti, avente ad oggetto l'affidamento ai Provveditorati per le OO.PP. dell'esecuzione delle attività necessarie alla verifica dei Documenti di Analisi della Vulnerabilità Sismica per gli immobili di futura locazione o in uso all'Agenzia.

La Convenzione prevede che i Provveditorati per le OO.PP. forniscano il proprio parere, ai sensi della normativa nazionale e regionale vigente in materia antisismica e sulla base delle proprie competenze, in merito alla **completezza della documentazione trasmessa** ed alla **correttezza della verifica effettuata** e delle **relative risultanze** (in particolare il valore di ζ_E). I Provveditorati per le OO.PP. potranno inoltre richiedere documentazione integrativa.

Nell'esecuzione della verifica si dovrà fare riferimento alle NTC 2018, alle circolari esplicative ed alle linee guida (e/o altri documenti) vigenti nella Regione in cui la ricerca immobiliare viene espletata.

Il documento sarà composto da:

1. Descrizione dello **stato di fatto** dell'edificio: documentazione tecnica utilizzata per l'analisi del fabbricato e del terreno di sedime come ad esempio tavole e relazioni di progetto, relazioni di calcolo, geotecnica, a strutture ultimate, certificati di prova originali, collaudo statico, nonché un'attestazione circa la verifica dell'effettiva puntuale corrispondenza del costruito ai disegni di progetto, mediante un rilievo visivo a campione degli elementi ritenuti maggiormente significativi, rilievo

geometrico –strutturale (carpenterie di piano), relazione geologica, prove in situ dettagliatamente indicate in apposito piano, contenente l'indicazione dei punti della struttura ove queste sono state eseguite e indicazione della tipologia, rapporto di prove e verifiche dei materiali strutturali da parte di un laboratorio autorizzato, relazione del tecnico incaricato della verifica sulle prove e verifiche dei materiali strutturali, documentazione fotografica.

a. La verifica di vulnerabilità sismica dovrà essere eseguita considerando l'immobile **in classe d'uso II oppure III.**

b. La verifica di vulnerabilità sismica potrà essere eseguita con il **livello di conoscenza ritenuto opportuno dal tecnico.** Per la qualificazione dei livelli di conoscenza e per la relativa quantificazione delle prove è necessario applicare quanto indicato nelle NTC 2018 e nella relativa Circolare esplicativa n°7/2019 con particolare riferimento:

- ai paragrafi 8.5.4 e C8.5.4 per quanto riguarda i Livelli di conoscenza e i fattori di confidenza, la cui scelta andrà adeguatamente motivata;
- alla tabella C8.5.V per la Definizione orientativa dei livelli di rilievo e prova per edifici di c.a..

Si dovrà comunque tener presente che i Provveditorati, in fase di valutazione, potrebbero ritenere necessario, e pertanto richiedere, di elevare il livello di conoscenza (ad esempio richiedendo ulteriori indagini invasive).

2. **Fascicolo di calcolo:** azioni verticali e azioni sismiche.
3. **Conclusioni** dell'analisi di sicurezza in merito alla resistenza dell'immobile alle azioni gravitazionali e sismiche (determinare i coefficienti di sicurezza). Valutazione di sicurezza dei solai. In particolare il documento di vulnerabilità sismica dovrà attestare l'indice ζ_E (di vulnerabilità sismica) e la classe sismica della costruzione e dovrà contenere le schede di sintesi.
4. Il documento di vulnerabilità sismica potrà contenere una proposta di miglioramento/adeguamento in relazione alle funzioni descritte nel bando, l'indice ζ_E e la classe post-intervento⁴.

6. Requisiti preferenziali

Per la scelta degli immobili sopra indicati, saranno considerati elementi preferenziali:

- recente periodo di costruzione;
- flessibilità distributiva: utilizzo di tramezzature mobili che consentano modifiche delle dimensioni delle stanze;

⁴ in questo caso la proprietà, nella domanda, specificherà se offre l'immobile con l'indice rilevato, oppure se offre l'immobile comprensivo dei lavori necessari per il miglioramento dell'indice

- controsoffittatura ispezionabile e/o pavimento flottante per il passaggio degli impianti;
- materiali di rivestimento, resistenti all'usura che consentano agevole manutenzione e pulizia;
- infissi interni ed esterni realizzati in materiali durevoli e con ridotte necessità di manutenzione;
- archivi dotati di scaffalature compattabili (e con caratteristiche strutturali adeguate);
- efficienza energetica e sostenibilità: classe energetica alta anche in relazione alle prestazioni dell'involucro e alla presenza di impianti e/o tecnologie che riducano i costi di gestione;
- impianti che utilizzano fonti energetiche rinnovabili (fotovoltaico, solare-termico, etc);
- vicinanza a parcheggi pubblici per l'utenza e per i dipendenti;
- vicinanza a fermate dei mezzi pubblici e strade di grande comunicazione;
- indipendenza del fabbricato e assenza o limitatezza di spazi condominiali;
- possibilità di accessi differenziati per il personale e per il pubblico;
- controlli temporizzati, o sensori di presenza nelle aree di uso infrequente (bagni, scale, corridoi);
- sensori di luce naturale che azionino gli attenuatori della luce artificiale (dimmer) in modo da garantire un illuminamento totale costante sulle superfici di lavoro e consistenti risparmi di energia nelle aree che dispongono di luce naturale;
- porte con elettro serratura ad apertura a consenso (badge) per l'accesso ai locali;
- per specifici locali, impianto di spegnimento automatico del tipo sprinkler a nebulizzazione d'acqua (water mist) o ulteriori soluzioni (ad esempio impianti a deplazione di ossigeno o utilizzando aerosol condensato) anche ove non esplicitamente previsto dalle normative vigenti;
- buono stato manutentivo degli impianti, dei rivestimenti, degli infissi esterni e interni, dei servizi igienici;
- sistemi di supervisione, controllo e gestione degli impianti (BMS);
- presenza di porte ad apertura e chiusura automatica (anche per i servizi igienici);
- realizzazione di impiantistica e elementi di arredo che permettono una rapida, efficiente ed efficace pulizia e sanificazione (a titolo di esempio sanitari a parete nei servizi igienici, meccanismi di scarico automatico o a pedale dei wc e rubinetti a miscelazione preimpostata e ad apertura acqua a mezzo fotocellula elettrica o a pedale).