

730

MODELLO 730/2024

Periodo d'imposta 2023

BREVE GUIDA ALL'USO CONSAPEVOLE DEL MODELLO 730 PRECOMPILATO

Webinar 17 e 24 giugno 2024



Direzione Regionale della Lombardia

CHE COS'È LA DICHIARAZIONE PRECOMPILATA?



È una dichiarazione
predisposta
dall' Agenzia delle Entrate
per una certa platea di
contribuenti
grazie ad informazioni
già in suo possesso
o comunicate da Enti
esterni

IL 730 PRECOMPILATO

A CHI SI RIVOLGE?



La principale platea di riferimento sono coloro che nel 2023 hanno avuto almeno un reddito da lavoro dipendente o da pensione (inclusi coloro che nel 2024 non hanno più un sostituto)

Lavoratori dipendenti

Pensionati

Lavoratori con contratto a tempo determ.

Lavoratori co.co.co

Lavoratori socialmente utili

I titolari di redditi diversi (ad esempio fondari)

QUALI SONO DATE DA RICORDARE?

30 APRILE

- Il 730 precompilato è consultabile online

20
MAGGIO

- **Il 730 precompilato è modificabile, integrabile ed inviabile**

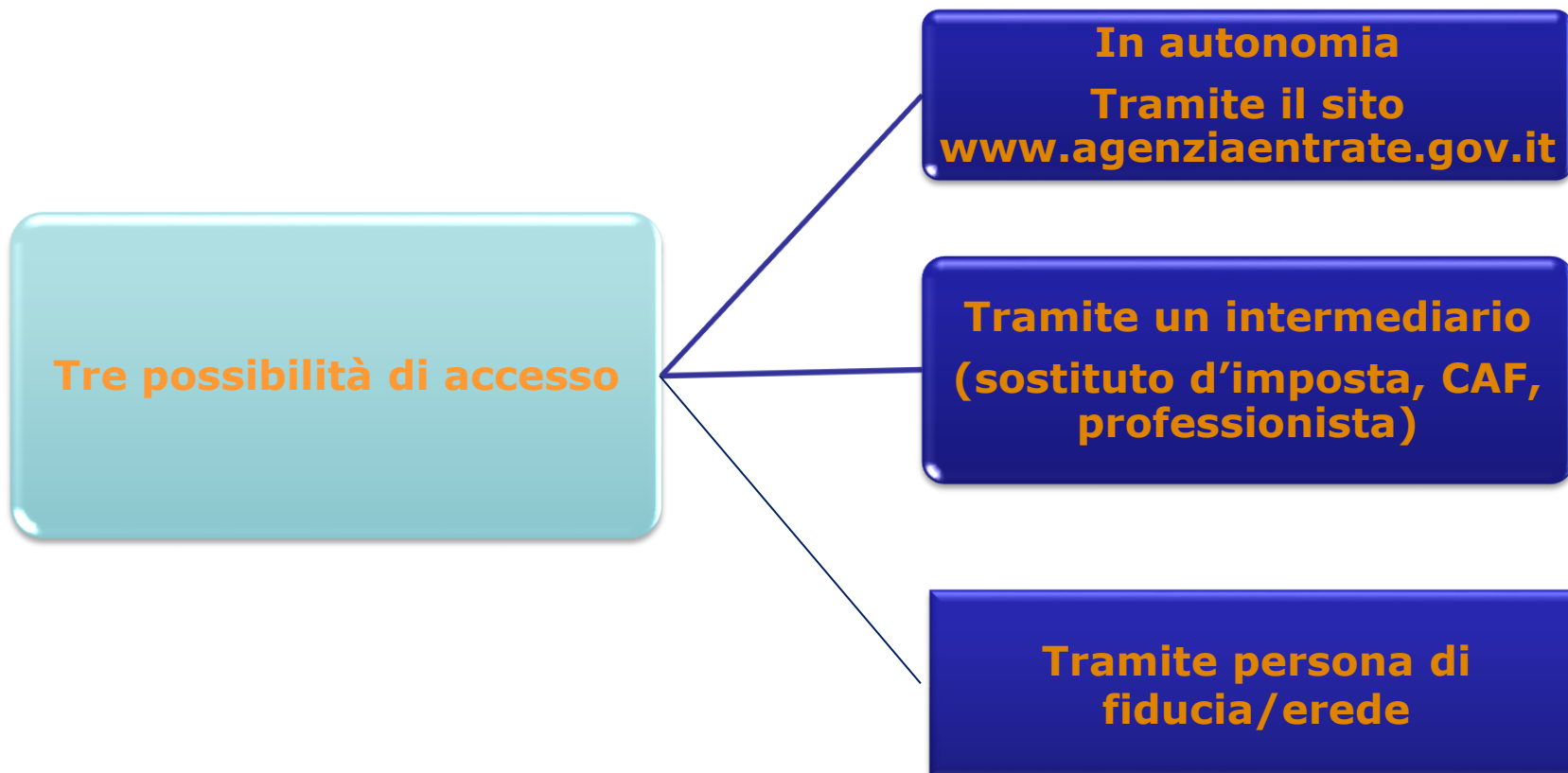
24 GIUGNO

- Ultimo giorno per eventualmente annullare il 730 precompilato già inviato; **l'annullamento implica la trasmissione di un nuovo 730 precompilato e essere effettuato una volta sola**

30
SETTEMBRE

- Ultimo giorno per inviare il 730 precompilato

COME SI ACCEDE AL 730 PRECOMPILATO?



ACCESSO IN AUTONOMIA: CON QUALI CREDENZIALI?

SPID

- Sistema Pubblico di Identità Digitale

CIE

- Carta d'Identità Elettronica 3.0

CNS

- Carta Nazionale dei Servizi

**PIN
FISCONLINE/
ENTRATEL**

- Rilasciate dell'Agenzia delle Entrate, per i soggetti ancora titolati ad averle

PERCHE' CONVIENE ACCEDERE ALLA PROPRIA AREA RISERVATA?

Oltre all'accesso alla dichiarazione precompilata, è possibile

- pagare imposte, tasse e contributi tramite F24;
- registrare un contratto di locazione, un comodato o un preliminare;
- accedere al Cassetto fiscale;
- comunicare le coordinate del proprio conto (bancario o postale) per l'accredito dei rimborsi;
- ricevere assistenza sulle comunicazioni di irregolarità, cartelle di pagamento, avvisi di liquidazione e comunicazioni Cambia-Verso;
- inviare documenti in caso di controllo formale della propria dichiarazione;
- inviare documenti tramite «Consegna documenti e istanze» al posto che tramite pec o e-mail;
- effettuare visure catastali

PERSONA DI FIDUCIA: UNA DELEGA, TANTE MODALITA'

Per abilitare la persona di fiducia, **l'interessato ossia la persona che delega un altro soggetto**, può utilizzare l'apposita **funzionalità web** messa a disposizione all'interno della sua area riservata, nella sezione **"Profilo utente/Autorizzazione soggetti terzi"**

L'interessato dovrà inserire il codice fiscale della persona delegata e la scadenza scelta, **che può durare al massimo per 3 annualità**

A quel punto il rappresentante, entrando nella sua Area riservata, potrà decidere se operare per sé stesso o per la persona che lo ha delegato.

PERSONA DI FIDUCIA: UNA DELEGA, TANTE MODALITA'

In alternativa, sempre **l'interessato** può presentare un apposito modulo, scaricabile sul nostro sito al seguente [link](#):

- **tramite PEC** (del delegante o del delegato) a qualsiasi Direzione provinciale dell'Agenzia delle entrate, sottoscritto con firma digitale. Se il modulo viene compilato in formato cartaceo e sottoscritto con firma autografa, può esserne inviata una scansione, insieme alla copia del documento di identità dell'interessato.
- presso **un qualsiasi ufficio** territoriale dell'Agenzia delle entrate, **preferibilmente previo appuntamento**, presentando il modulo in originale, in formato cartaceo, con firma autografa e copia del documento;
- tramite il **servizio online di videochiamata**, **previo appuntamento**, prenotabile sul nostro sito internet

Gli appuntamenti sono prenotabili al seguente [link](#)



PERSONA DI FIDUCIA: UNA DELEGA, TANTE MODALITA'

Il modulo potrà essere presentato, direttamente in ufficio, anche **dalla persona di fiducia**, munita del modulo cartaceo con firma autografa, di un documento proprio e dell'interessato, unitamente a una certificazione medica che attesti l'impossibilità dell'interessato a recarsi in ufficio.

Nota bene: se l'interessato è ricoverato, anche temporaneamente, presso una struttura sanitaria/residenziale, l'attestazione può essere rilasciata da un medico, a ciò autorizzato per legge, della struttura stessa.

Ai fini della tutela della privacy dell'interessato, le informazioni inserite nell'attestazione non devono eccedere quelle presenti nel [fac-simile - pdf](#), disponibile sul sito dell'Agenzia delle Entrate.

PERSONA DI FIDUCIA: COSE UTILI DA SAPERE

1. La persona di fiducia, può avere la «fiducia» di un massimo di 3 persone;
2. qualora una persona sia stata disabilitata per tre volte nell'anno solare, per quell'anno non potrà essere ulteriormente abilitata come persona di fiducia;
3. l'intermediario non può essere persona di fiducia di professione;
4. se la persona di fiducia ha inviato la dichiarazione 730 precompilata riferita al soggetto interessato oppure ha iniziato a modificarla, l'interessato può comunque visualizzare e stampare la dichiarazione dei redditi precompilata, ma **non può effettuare le operazioni di modifica e invio della dichiarazione;**
5. La persona di fiducia non può agire su dichiarazioni congiunte, se l'interessato ha iniziato a compilarla come congiunta è necessario «ripulirla» da tali dati.

E SE SONO UN EREDE?

ACCESSO PER CONTO DEL DE CUIUS

L'Agenzia delle entrate mette a disposizione dell'erede, preventivamente abilitato, la dichiarazione dei redditi della persona deceduta, completa dei dati reddituali, degli oneri detraibili e deducibili sostenuti dal *de cuius* e già comunicati all'Agenzia delle entrate da enti esterni (per esempio, spese sanitarie, interessi passivi sui mutui, premi assicurativi, contributi previdenziali, eccetera) e delle altre informazioni presenti nell'Anagrafe Tributaria.

L'erede, dopo aver visualizzato, modificato o integrato la dichiarazione, può inviarla direttamente tramite l'applicazione web.

E SE SONO UN EREDE?

COME MI ABILITO? OPZIONE 1

Per richiedere l'abilitazione ad accedere alla dichiarazione precompilata in qualità di erede, **è necessario dichiarare** (ai sensi del Dpr n. 445/2000) **la propria condizione di erede tramite l'apposito servizio "Autorizzazioni"**, disponibile nell'area riservata, al quale si accede con le proprie credenziali (SPID, CIE, CNS).

Effettuato l'accesso all'area riservata del sito dell'Agenzia delle entrate, bisogna selezionare la funzione "Autorizzazioni" presente nella voce di menu "Il tuo profilo" e premere il pulsante "Erede".

Cliccando sul link "Visualizza e gestisci le tue richieste di autorizzazione" si può procedere con l'inserimento dei dati per la presentazione della dichiarazione sostitutiva che certifica la condizione di erede.

E SE SONO UN EREDE? COME MI ABILITO? OPZIONE 2

In alternativa, l'erede può:

- **inviare la richiesta, sottoscritta con firma digitale e allegata a un messaggio di posta elettronica certificata (PEC)**, a una qualsiasi Direzione provinciale dell'Agenzia delle entrate. Se la richiesta è compilata in formato cartaceo e sottoscritta con firma autografa, deve essere inviata come copia per immagine di documento analogico, insieme alla copia del documento d'identità dell'erede;
- **recarsi personalmente presso un qualsiasi ufficio territoriale dell'Agenzia delle entrate**, preferibilmente previo appuntamento ed esibire la documentazione attestante la propria condizione di erede o una dichiarazione sostitutiva con la quale attesta tale condizione.

IL 730 PRECOMPILATO CONGIUNTO QUANDO È POSSIBILE PRESENTARLO?

**Entrambi i coniugi
devono avere le
credenziali di accesso
all'area autenticata**

**Entrambi i coniugi
devono avere la
dichiarazione
precompilata**

**Nel prospetto
«Familiari a carico» di
ciascun coniuge deve
essere indicato il codice
fiscale dell'altro coniuge.**

IL 730 PRECOMPILATO CONGIUNTO

Il “**coniuge dichiarante**”, dopo aver compilato la propria dichiarazione, indica nella propria area autenticata il codice fiscale del coniuge per cui presenterà il modello 730 in qualità di “dichiarante”.

Il “**coniuge non dichiarante**” esprime il consenso alla presentazione congiunta mediante l’indicazione, nella propria area autenticata, del codice fiscale del coniuge.

Dichiarazione congiunta


Vuoi fare la dichiarazione congiunta?

No.

Sì, come dichiarante.

Codice fiscale del coniuge **MRN**

Sì, come coniuge.

 Salva

IL 730 PRECOMPILATO CONGIUNTO

A seguito della manifestazione di volontà espressa da parte di entrambi i coniugi, le informazioni contenute nella dichiarazione precompilata del coniuge confluiscono nel 730 congiunto che viene reso disponibile nell'area autenticata del dichiarante, il quale può procedere all'invio della dichiarazione congiunta.

Nel caso di presentazione della dichiarazione in forma congiunta, la dichiarazione si considera sempre "modificata" in quanto il prospetto di liquidazione finale è variato rispetto a quelli predisposti separatamente con riferimento ai due coniugi.

730 PRECOMPILATO CONGIUNTO

SINTETIZZANDO

Chi si qualifica come "CONIUGE"...

- ... deve avere proprie credenziali e un proprio 730 precompilato;
- ... deve scegliere la destinazione del 2, 5, 8 per mille;
- ... deve confermare il proprio 730 precompilato;
- ... non può effettuare l'invio del proprio 730 precompilato;
- ... fino a quando il dichiarante non effettua l'invio può variare la sua scelta di esser "coniuge"

Chi si qualifica come "DICHIARANTE"...

- ... può verificare l'esito del calcolo della dichiarazione congiunta;
- ... visualizzare e stampare i dati propri e quelli del coniuge;
- ... non può visualizzare la scelta del 2, 5, 8 per mille del coniuge;
- ... può visualizzare il 730 congiunto inviato;
- ... annullare il 730 congiunto inviato.

ATTENZIONE: se è un coniuge è a debito per imposte sostitutive è preclusa la possibilità di optare per il 730 congiunto

PERCHE' ALCUNI DATI SONO COMUNICATI MA NON INSERITI IN DICHIARAZIONE?

Alcune dati, per essere inseriti nel 730, necessitano di ulteriori informazioni di cui è a conoscenza solo il contribuente: tali dati vengono inseriti solo nel **foglio informativo (o nella sezione Guida alla compilazione se state compilando in modalità Semplificata)**.

Nello stesso foglio sono evidenziate anche informazioni che risultano in contraddizione con altri dati che l'Agenzia ha a disposizione: anche in questo caso è necessaria una verifica da parte del contribuente.

FOGLIO INFORMATIVO SI, DICHIARAZIONE NO

UN ESEMPIO: GLI INTERESSI PASSIVI

I dati non utilizzati, che nel foglio sono individuati con un apposito simbolo.

Ad esempio, non sono inseriti gli interessi passivi per mutui ipotecari comunicati dalla banca, se gli stessi sono di ammontare superiore rispetto a quelli indicati nella dichiarazione dei redditi dell'anno precedente, dal momento che il loro ammontare generalmente diminuisce nel corso degli anni.

In tal caso, l'importo degli interessi passivi è riportato nel foglio informativo con l'indicazione della denominazione della banca che ha comunicato il dato.

Il contribuente, qualora sia in possesso dei requisiti per fruire della detrazione, dopo aver verificato la correttezza dell'importo comunicato dalla banca, può integrare la dichiarazione riportando tale onere nella sezione I del quadro E del 730

LE NOVITA' 2024

I DATI COMUNICATI DAGLI ENTI ESTERNI



Bonus Vista

I rimborsi erogati alle persone fisiche dal Ministero della salute per gli acquisti di occhiali da vista o di lenti a contatto correttive



Spese trasporti (se comunicate) (E8-E10, codice 40)

Le spese sostenute per l'acquisto degli abbonamenti ai servizi di trasporto pubblico locale, regionale e interregionale e i relativi rimborsi

LE NOVITA' 2024 - FAMILIARI A CARICO

ORA C'E' L'ASSEGNO UNICO (1)

Dal 1° marzo 2022 le detrazioni per i figli a carico di cui all'art. 12 del Tuir spettano solo per i figli con 21 anni o più

Per i figli di età inferiore, esse sono state sostituite dall'AUU che è erogato dall'INPS a seguito di apposita richiesta.

LE NOVITA' 2024 - FAMILIARI A CARICO

ORA C'E' L'ASSEGNO UNICO (2)

Nel caso in cui non si avesse diritto alla detrazione per i figli a carico **non viene meno la necessità di indicare i dati dei figli nel prospetto dei familiari a carico** poiché questi dati sono necessari per riconoscere le altre agevolazioni previste per i figli a carico.

FAMILIARI A CARICO

BARRARE LA CASELLA		CODICE FISCALE		mesi a carico	%	detrazione 100% affidamento figli	n. mesi detrazione figli 21 anni o più	NUMERO FIGLI IN AFFIDOPREADOTTIVO A CARICO DEL CONTRIBUENTE
		(il codice del coniuge va indicato anche se non fiscalmente a carico)						
1	<input type="checkbox"/> ¹ C CONIUGE	<input type="checkbox"/>	<input type="checkbox"/>	<input type="checkbox"/>	<input type="checkbox"/>	<input type="checkbox"/>	<input type="checkbox"/>	<input type="text"/>
2	<input type="checkbox"/> ^{F1} PRIMO FIGLIO <input type="checkbox"/> ³ D	<input type="checkbox"/>	<input type="checkbox"/>	<input type="checkbox"/>	<input type="checkbox"/>	<input type="checkbox"/>	<input type="checkbox"/>	
3	<input type="checkbox"/> ^F <input type="checkbox"/> ² A <input type="checkbox"/> ^D	<input type="checkbox"/>	<input type="checkbox"/>	<input type="checkbox"/>	<input type="checkbox"/>	<input type="checkbox"/>	<input type="checkbox"/>	
4	<input type="checkbox"/> ^F <input type="checkbox"/> ^A <input type="checkbox"/> ^D	<input type="checkbox"/>	<input type="checkbox"/>	<input type="checkbox"/>	<input type="checkbox"/>	<input type="checkbox"/>	<input type="checkbox"/>	
5	<input type="checkbox"/> ^F <input type="checkbox"/> ^A <input type="checkbox"/> ^D	<input type="checkbox"/>	<input type="checkbox"/>	<input type="checkbox"/>	<input type="checkbox"/>	<input type="checkbox"/>	<input type="checkbox"/>	

LE NOVITA' 2024

QUADRO W E QUADRO L

Da quest'anno è possibile utilizzare il modello 730 anche per comunicare determinati dati per i quali negli anni precedenti occorreva presentare il modello "Redditi aggiuntivo", compilando il quadro RW (che è stato quindi eliminato dal modello Redditi aggiuntivo) e/o il quadro RM (che resta per la comunicazione di altri dati non confluiti nel modello 730).

Il modello 730/2024, infatti, è stato integrato con:

- il quadro W per assolvere agli adempimenti anche di monitoraggio relativi agli investimenti all'estero e alle attività estere di natura finanziaria (a titolo di proprietà o di altro diritto reale), per la determinazione delle imposte sostitutive dovute (Ivafe, Ivie e imposta sulle crypto-attività);
- le Sezioni II e III del quadro L, per dichiarare, ad esempio, i dati da rivalutazione valore terreni o i redditi di capitale di fonte estera assoggettati a imposta sostitutiva.

LE (QUASI) NOVITA' 2024

I RIMBORSI (1)

730 PRECOMPILATO CON SOSTITUTO D'IMPOSTA

Quando emerge un credito da rimborsare la somma si otterrà direttamente dal datore di lavoro o dall'ente pensionistico. In alternativa, dopo aver compilato il quadro I "Imposte da compensare", il credito (per intero o in parte) può essere utilizzato per pagare, mediante compensazione nel modello F24, altre imposte non comprese nel modello 730.

Se, invece, emerge un debito il datore di lavoro o l'ente pensionistico effettuerà la trattenuta.

LE (QUASI) NOVITA' 2024

I RIMBORSI (2)

730 PRECOMPILATO SENZA SOSTITUTO D'IMPOSTA

Da quest'anno è possibile presentare il modello 730 precompilato "senza sostituto", **indipendentemente dall'aver o meno, nel corso del 2024**, un sostituto d'imposta tenuto a effettuare il conguaglio. Se dalla dichiarazione presentata emerge un credito e il contribuente ha fornito all'Agenzia le coordinate del suo conto corrente bancario o postale (codice Iban), il rimborso viene accreditato su quel conto.

Quando, al contrario, emerge un debito, il contribuente che invia direttamente la dichiarazione può effettuare il pagamento tramite la stessa applicazione online: la procedura consente di poter utilizzare per l'addebito del modello F24 lo stesso Iban indicato per i rimborsi.

LE NOVITA' 2024 – IL 730 PRECOMPILATO

LA COMPILAZIONE SEMPLIFICATA (1)

Da quest'anno è prevista una **nuova funzionalità dell'applicativo web** che consente una modalità semplificata di compilazione della dichiarazione.

In sede di compilazione è possibile modificare, integrare o aggiungere dati utilizzando, oltre alla modalità di compilazione ordinaria, un nuovo percorso guidato chiamato «compilazione semplificata»

In tal caso le informazioni disponibili sulla situazione reddituale e sulle spese sostenute dal contribuente (o dai familiari a carico) sono messe a disposizione in maniera dettagliata e rappresentate in modo intuitivo.

Dopo la validazione, i dati verranno riportati in automatico nei campi corrispondenti del modello 730.

E' sempre possibile tornare alla modalità di compilazione ordinaria



LE NOVITA' 2024 – IL 730 PRECOMPILATO

LA COMPILAZIONE SEMPLIFICATA (2)

ATTENZIONE!

Il passaggio dalla modalità di compilazione semplificata al 730 precompilato ordinario e viceversa comporta la perdita e cancellazione dei dati eventualmente modificati

dichiarazioneprecompilataval.agenziaentrate.gov.it dice

Cambiare modello di dichiarazione comporta la cancellazione dei dati eventualmente modificati.

Confermi di voler cambiare modello?

OK

Annulla

LE NOVITA' 2024 – IL 730 PRECOMPILATO

LA COMPILAZIONE SEMPLIFICATA – UNA FINESTRA

COMPLETA DICHIARAZIONE

Guida alla compilazione

Guida alla compilazione

La dichiarazione è stata predisposta in base ai dati in possesso dell'Agenzia delle Entrate al 11/04/2024

Dichiarante



Informazioni sui dati precompilati

Redditi




Consulta di seguito i dati utilizzati per elaborare la tua dichiarazione precompilata e visualizza alcuni suggerimenti che puoi seguire per completare la dichiarazione utilizzando un percorso guidato.

Oneri e spese




 Casa e altre proprietà



 Lavoro



 Spese sostenute per te e per la tua famiglia



 Altri redditi



E PER FINIRE: QUALI SONO I VANTAGGI DEL 730 PRECOMPILATO?

- I dati utilizzati dall'Agenzia delle Entrate sono già inseriti nei **righi giusti**;
- **non** devi fare calcoli;
- puoi farlo **in qualsiasi momento della giornata**;
- se invii il 730 precompilato **senza alcuna modifica** sei **escluso** da un eventuale controllo sui dati comunicati dagli enti esterni e confluiti direttamente nel tuo 730 precompilato. **In caso di modifiche, saranno oggetti di un eventuale controllo solo i dati modificati.** In entrambi i casi se vi sono requisiti soggettivi da rispettare, l'AE si riserva di attivare dei controlli.

E IN CASO DI DUBBI?

PUOI CONTATTARCI TELEFONICAMENTE

da fisso: 800.90.96.96

da cellulare: 06 97617689

dall'estero: +39 0696668933

dal lunedì al venerdì dalle 9 alle 17

PUOI CONSULTARE IL NOSTRO SITO DEDICATO infoprecompilata.agenziaentrate.gov.it

E LA NOSTRA GUIDA

L'Agenzia - Tutte le agevolazioni della dichiarazione 2024 -
[Agenzia delle Entrate \(agenziaentrate.gov.it\)](https://agenziaentrate.gov.it)

SENZA DIMENTICARE LA NOSTRA WEBRADIO!



E IN CASO DI DUBBI?

PUOI RECARTI PRESSO UN UFFICIO TERRITORIALE

Previo appuntamento, prenotabile al seguente link

<https://prenotazioneweb.agenziaentrate.gov.it/PrenotazioneWeb/prenotazione.action>

